

沁水县 2021 年国民经济和社会发展 统计公报

沁水县统计局

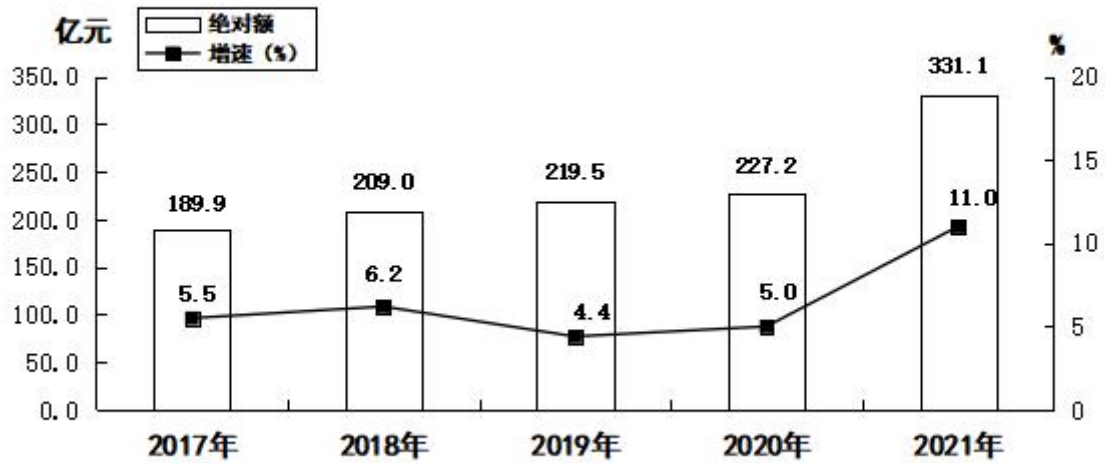
(2022 年 3 月 31 日)

2021 年，在县委、县政府的坚强领导下，全县上下坚持以习近平新时代中国特色社会主义思想为指导，全面贯彻党的十九大和十九届历次全会精神，认真落实国家、省、市决策部署，坚持稳中求进工作总基调，立足新发展阶段、贯彻新发展理念、融入新发展格局，按照县委“三地三区五提升”总思路，以高质量发展为引领，持续巩固拓展疫情防控和经济社会发展成果，有效应对夏秋汛情影响，大力支持民营经济发展，积极发挥各类市场主体作用，增强内生动力、释放内需潜力、全力以赴保增长，全县经济发展态势不断回升向好，主要经济指标完成预期目标任务，短板领域韧性增强，民生福祉保障有力，高质量发展取得新成效，顺利实现“十四五”良好开局。

一、综合

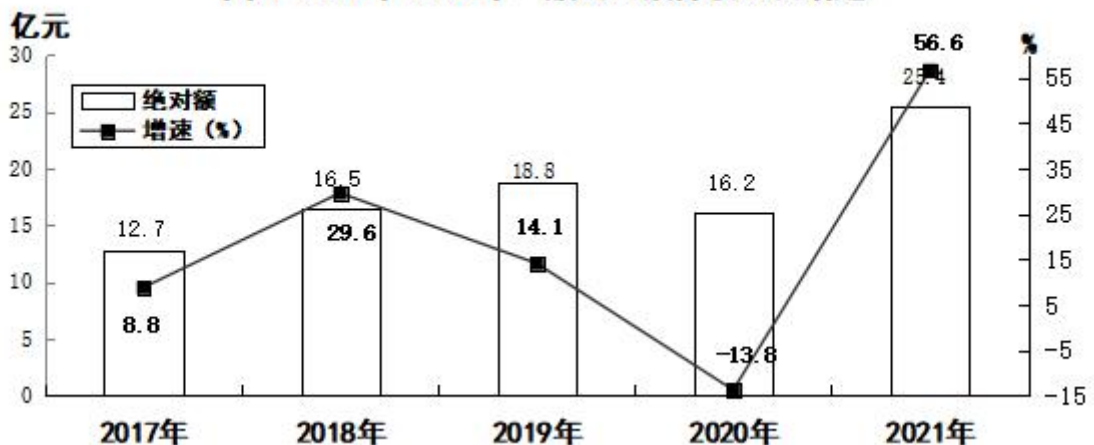
初步核算，全年全县生产总值 331.1 亿元，按可比价格计算，比上年增长 11.0%。其中，第一产业增加值 13.7 亿元，增长 7.5%；第二产业增加值 263.2 亿元，增长 11.8%；第三产业增加值 54.2 亿元，增长 8.9%。三次产业占 GDP 的比重为 4.1：79.5：16.4。第三产业中，金融业增加值 3.2 亿元，增长 10.6%；交通运输、仓储邮政业增加值 11.2 亿元，增长 7.7%；批发和零售业增加值 9.1 亿元，增长 12.4%；住宿和餐饮业增加值 1.9 亿元，增长 17.0%；营利性服务业增加值 4.9 亿元，增长 7.9%。按常住人口计算，人均地区生产总值 168473 元，按 2021 年平均汇率计算为 26115 美元。

图1：2017年-2021年全县生产总值及增速



全年全县财政总收入 67.7 亿元，增长 55.0%。其中，增值税 8.1 亿元，增长 83.3%；企业所得税 2.0 亿元，增长 15.3%；个人所得税 0.2 亿元，增长 49.8%；资源税 3.6 亿元，增长 49.9%。一般公共预算收入完成 25.4 亿元，增长 56.6%。其中，税收收入 17.3 亿元，增长 51.5%。一般公共预算支出 30.5 亿元，增长 14.0%。其中，一般公共预算服务支出增长 5.6%，教育支出增长 7.9%，城乡社区支出增长 50.6%，住房保障支出增长 192.1%，社会保障和就业支出下降 6.1%，文化旅游体育与传媒支出增长 13.1%，节能环保支出增长 207.8%。

图2：2017年-2021年一般公共预算收入及增速



2021 年末，全县常住总人口为 194762 人，比上年末减少 1727 人，其中男性 105106 人，占 54.0%，女性 89656 人，占 46.0%，性别比为 117.23。城镇人口 96788 人，占 49.70%，比上年末提高 0.85 个百分点。乡村人口 97974 人，占 50.3%。出生人口 1060 人，出生

率为 5.39%，死亡人口 2259 人，死亡率为 11.50%，自然增长率为-6.10%。

全年全县城镇新增就业 4138 人，转移农村劳动力 4313 人。年末城镇登记失业率 2.6%。

二、农 业

全年全县农作物播种面积 394548.7 亩，增长 2.7%。其中，粮食作物播种面积 341475.5 亩，和去年基本持平。粮食作物中，小麦播种面积 19260 亩，增长 1.1%；玉米播种面积 253483.1 亩，下降 0.9%。粮食总产量 111287 吨，增长 1.1%。其中，小麦产量 4765.8 吨，增长 5.0%；玉米产量 88395.1 吨，增长 7.0%。粮食亩产量 326 公斤，增长 1.1%。年末全县设施农业大棚 1998 个，同比增加 79 个，增长 4.1%。其中蔬菜播种面积 1776.7 亩，下降 17.8%，产量 9213 吨，下降 12.5%；食用菌产量 4112.9 吨，增长 113.2%。

年末全县大牲畜存栏 159 头，下降 5.4%。猪存栏 96263 头，增长 89.7%；牛存栏 3438 头，增长 28.8%；羊存栏 132743 只，增长 3.9%；家禽存栏 3300155 只，增长 28.8%；羊群饲养量 227698 只，增长 24.9%；肉类总产量 27161.8 吨，增长 32.5%；禽蛋产量 4474.9 吨，增长 38.1%；蚕茧产量 203.1 吨，下降 21%。

表 1 2021 年农作物及畜牧业情况

指标名称	单位	2021 年	2020 年	增速 (%)
农作物播种面积	亩	394548.7	384095.0	2.7
粮食作物播种面积	亩	341475.5	341396.8	0.0
其中：小麦面积	亩	19260.0	19050.5	1.1
玉米面积	亩	253483.1	255905.8	-0.9
粮食总产量	吨	111287.0	110071.6	1.1
其中：小麦产量	吨	4765.8	4538.8	5.0
玉米产量	吨	88395.1	82602.3	7.0
粮食亩产量	公斤	326.0	322.4	1.1
油料总产量	吨	1833.5	1393.1	31.6
棉花总产量	吨	75.0	72.1	4.0
蔬菜总产量	吨	72309.8	54465.0	32.8
水果总产量	吨	10760.4	10130.8	6.2
蚕茧总产量	吨	203.1	257.1	-21.0
肉类总产量	吨	27161.8	20499.0	32.5
禽蛋总产量	吨	4474.9	3240.0	38.1

羊群饲养量	只	227698.0	182335.0	24.9
年末大牲畜存栏	头	159.0	168.0	-5.4
年末猪存栏	头	96263.0	50735.0	89.7
年末牛存栏	头	3438.0	2669.0	28.8
年末羊存栏	只	132743.0	127777.0	3.9
年末禽存栏	只	3300155.0	2562049.0	28.8

年末全县农业机械总动力 112636 千瓦，增长 1.9%。机械耕地面积 21115 公顷，增长 2.2%；机械播种面积 16965 公顷，增长 3.7%；机械收获面积 13348 公顷，增长 2.8%。全县农机服务收入 4980 万元，增长 1.0%。

全年共完成义务植树 80 万株、荒山造林 22714 亩、封山育林 1500 亩、草原生态修复 6000 亩、草原改良 6000 亩、草原病虫害防治 5 万亩、省级干果经济林提质增效综合管理 5000 亩、市级改善人居环境村庄绿化 5 个、生态园林村建设 30 个、通道绿化 60.9 公里、林业有害生物防治 2.3 万亩，森林病虫害成灾率控制在 3.5% 以下。

三、工业和建筑业

年末全县规模以上工业企业共 71 家，规模工业增加值按不变价格计算，比上年增长 14.4%；其中，煤炭行业增长 19.6%；煤层气行业增长 2.7%。共完成总产值 514.2 亿元，增长 59.5%；实现利税 165.4 亿元，增长 72.6%；其中，煤炭行业总产值 350.3 亿元，增长 81.6%；实现利税 124.4 亿元，增长 75.4%；煤层气行业总产值 118.9 亿元，增长 33.6%；实现利税 39.1 亿元，增长 86.5%；共完成销售产值 502.6 亿元，增长 57.2%；实现营业收入 569.1 亿元，增长 9.9%；利润总额 106.1 亿元，增长 68.8%；税金总额 59.2 亿元，增长 79.7%。

图3：2017年-2021年规模以上工业增加值增速

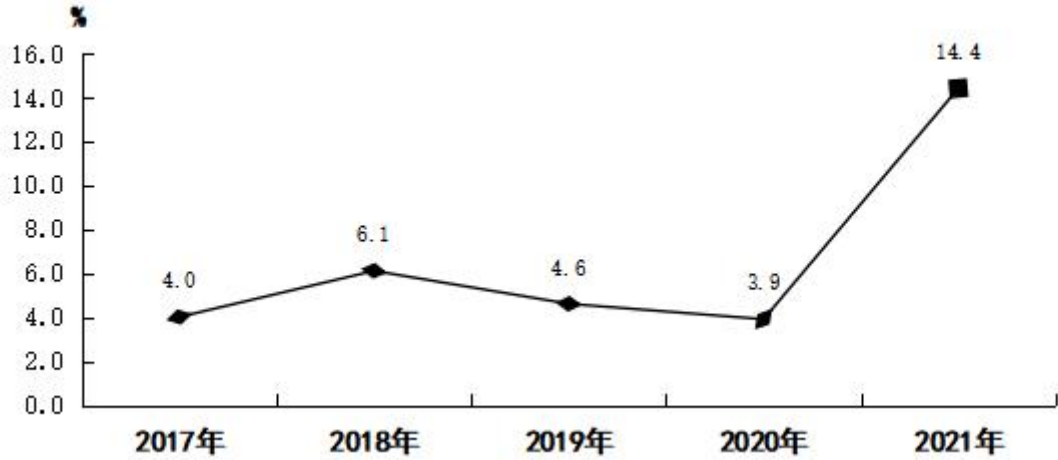


表2 2021年规模以上工业增加值增速

指 标	增 速 (%)
总 计	14.42
在总计中:轻工业	11.28
重工业	14.43
在总计中:国有企业	47.63
股份制企业	15.13
外商及港澳台投资	6.47
其他	133.14
在总计中:国有控股企业	5.06
在总计中:非公有制企业	36.05
在总计中:私有企业	12.61
在总计中:中央企业	2.57
地方企业	15.99
在总计中:大型企业	1.05
中型企业	50.02
小型企业	20.11
煤炭开采和洗选业	19.60
石油和天然气开采业	1.75
开采专业及辅助性活动	-30.21
农副食品加工业	11.28
石油、煤炭及其他燃料加工业	-6.16
化学原料和化学制品制造业	-1.54
非金属矿物制品业	6.78
黑色金属冶炼和压延加工业	-90.29
金属制品业	64.85
专用设备制造业	-82.85
金属制品、机械和设备修理业	16.25

电力、热力生产和供应业	-0.02
燃气生产和供应业	60.47
水的生产和供应业	-27.79

全年全县原煤产量 3882.7 万吨，增长 7.7%；洗煤 1980.5 万吨，增长 2.2%；煤层气利用量 47.0 亿立方，增长 3.8%；煤层气液化量 74.0 万吨，增长 6.6%；发电量 192498.3 万千瓦时，增长 18.0%；焦炭 17.9 万吨，下降 10.3%；生铁 0.5 万吨，下降 74.4%。

表 3 2021 年规模以上工业主要工业产品产量及增速

产品名称	单位	产量	增速 (%)
原煤	万吨	3882.7	7.7
洗煤	万吨	1980.5	2.2
煤层气利用量	亿立方米	47.0	3.8
煤层气液化量	万吨	74.0	6.6
发电量	万千瓦时	192498.3	18.0
焦炭	万吨	17.9	-10.3
生铁	万吨	0.5	-74.4

全年规模以上工业中，战略性新兴产业增加值下降 0.7%，占规模以上工业增加值的比重为 20.9%；制造业增加值增长 0.4%，占规模以上工业增加值的比重为 0.9%。

全年规模以上工业企业综合能源消费量 141.6 万吨标准煤，下降 0.4%；单位工业增加值能耗 0.7260 吨标准煤/万元，下降 13.0%；规上工业企业工业用电量 259840.8 万千瓦时，增长 7.7%。

全年全县民营经济实现增加值 117.7 亿元，增长 35.8%；营业收入 235.5 亿元，增长 30.4%；利润总额 58.0 亿元，增长 64.2%；上缴税金 21.8 亿元，增长 45.5%。其中，民营工业总产值 196.9 亿元，增长 49.9%；民营工业增加值 95.2 亿元，增长 44.5%。

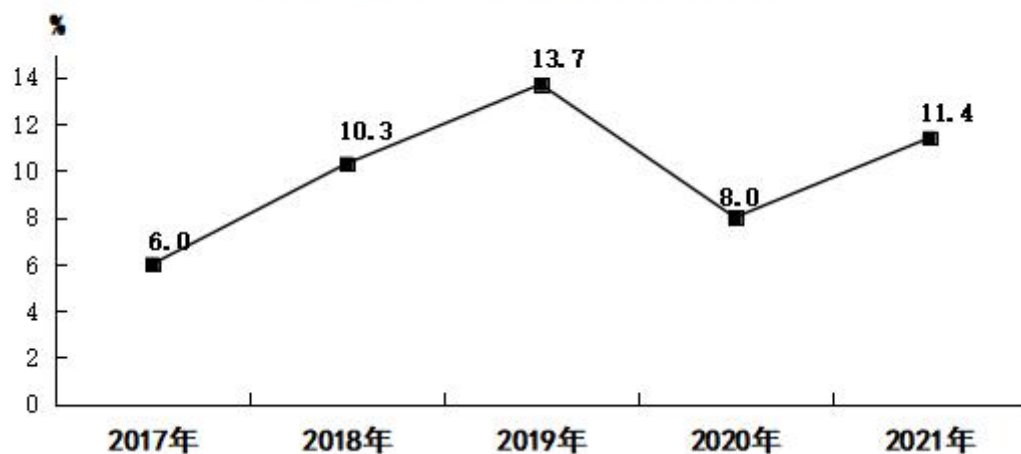
年末全县具有资质等级的建筑业企业 19 家，比上年末增加 3 家，共完成建筑业总产值 3.09 亿元，增长 27.6%。其中，建筑工程、安装工程和其他工程分别完成 2.97 亿元、0.04 亿元和 0.08 亿元。签订合同额 5.72 亿元，增长 27.6%，其中本年新签合同额

3.79 亿元，下降 7.3%。建筑施工面积达到 5.39 万平方米，下降 8.0%。房屋建筑竣工面积完成 0.94 万平方米，下降 37.3%，房屋竣工价值完成 1.55 亿元，下降 35.7%。

四、固定资产投资

全年全县固定资产投资完成 85.5 亿元，增长 11.4%。其中，国有及国有控股投资 58.4 亿元，增长 3.3%。民间投资 14.6 亿元，增长 12.2%。产业类投资完成 70.0 亿元，增长 11.0%。

图4：2017年—2021年固定资产投资增速



在固定资产投资中，第一产业投资 3.7 亿元，增长 21.3%；第二产业投资 66.0 亿元，增长 10.7%，全部为工业投资；第三产业投资 15.8 亿元，增长 12.1%。

表 4 2021 年分行业固定资产投资及增速

单位：亿元

行 业	投资额	增速 (%)
总 计	85.5	11.4
农林牧渔业	3.8	24.6
采矿业	49.9	-0.4
制造业	4.2	51.6
电力、热力、燃气及水的生产和供应业	11.9	76.1
批发和零售业	0.03	-89.2
交通运输、仓储和邮政业	3.5	-3.7
房地产业	2.5	-39.2
租赁和商务服务业	0.6	—
水利、环境和公共设施管理业	2.8	1.8

居民服务、修理和其他服务业	0.08	-48.8
教 育	0.4	21.9
卫生和社会工作	3.3	457.4

全年全县在库项目 279 个。其中，5000 万元以上项目 90 个，计划总投资 512.5 亿元，完成投资 77.1 亿元，占全县固定资产投资的比重为 90.2%。

全年全县房地产开发项目 10 个，计划总投资 176220 万元。完成投资 19331 万元，同比下降 10.3%。按工程用途分，住宅投资 17100 万元，下降 14.1%；商业营业用房投资 618 万元，增长 61.4%；其它投资 1613 万元，增长 27.8%。全年完成商品房销售面积 50671 平方米，下降 24.0%。

五、市场贸易和招商引资

全年全县社会消费品零售总额 31.3 亿元，增长 16.6%。其中，城镇消费 24.3 亿元，增长 16.6%；乡村消费 6.9 亿元，增长 16.4%。分行业看，批发业零售额 5.2 亿元，增长 14.7%；零售业零售额 20.8 亿元，增长 18.0%；住宿业零售额 0.5 亿元，增长 20.0%；餐饮业零售额 4.8 亿元，增长 12.6%。

图5：2017年-2021年社会消费品零售总额及增速

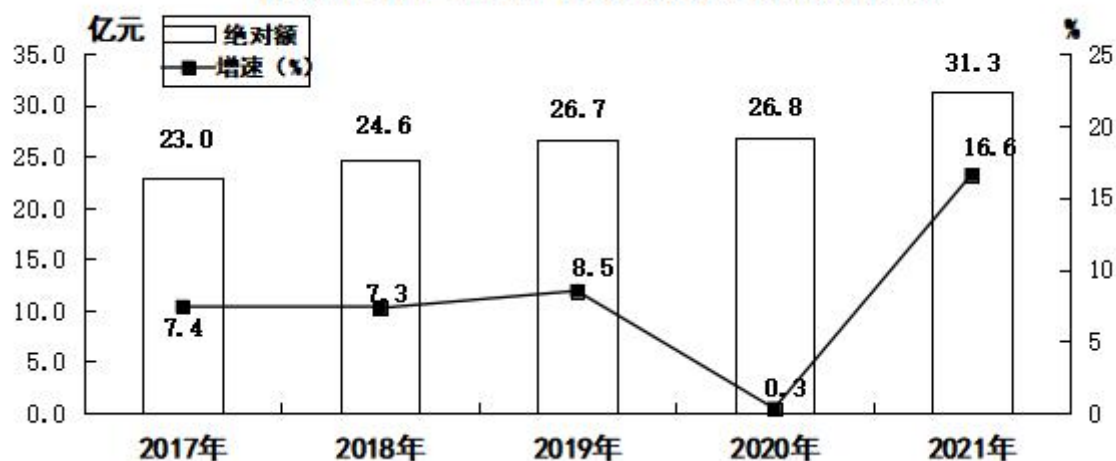


表 5 2021 年社会消费品零售总额及增速

单位：亿元

指 标	绝对额	增速 (%)
社会消费品零售总额	31.3	16.6

分地域：城 镇	24.3	16.6
乡 村	6.9	16.4
分行业：批发业	5.2	14.7
零售业	20.8	18.0
住宿业	0.5	20.0
餐饮业	4.8	12.6

全年全县限额以上单位消费品零售额 43624.7 万元, 增长 37.3%; 实现网络销售额 855.9 万元, 下降 3.7%。

在限额以上商品零售额中, 家用电器和音像器材类、石油及制品类、建筑及装潢材料类、服装鞋帽纺织品类和粮油食品饮料烟酒类, 分别实现零售额 3394.7 万元、5481.0 万元、5743.1 万元、5840.3 万元和 10490.4 万元, 同比分别增长 35.7%、67.6%、62.3%、34.7%和 20.8%; 书报杂志类、文化办公用品类和日用品类分别实现零售额 48.8 万元、56.9 万元和 334.1 万元, 同比分别下降 29.7%、43.5%和 9.2%。

表 6 2021 年限额以上批发零售业零售额及增速

单位：万元

指 标	绝对额	增速 (%)
粮油、食品、饮料、烟酒类	10490.4	20.8
服装、鞋帽、纺织品类	5840.3	34.7
化妆品类	1143.0	59.5
金银珠宝类	1332.3	69.5
日用品类	334.1	-9.2
五金、电料类	122.9	56.0
体育、娱乐用品类	13.5	51.7
书报杂志类	48.8	-29.7
家用电器和音像器材类	3394.7	35.7
文化办公用品类	56.9	-43.5
家居类	27.9	88.5
通讯器材类	1416.2	80.3
石油及制品类	5481.0	67.6
建筑及装潢材料类	5743.1	62.3

全年规模以上服务业中, 交通运输、仓储和邮政业共完成营业收入 2.6 亿元, 增长 39.8%, 租赁和商务服务业完成营业收入 0.76 亿元, 下降 1.3%。

全年新登记市场主体 2004 户，日均分别新登记企业、个体工商户 3.1 户、2.4 户，年末市场主体总数达 15946 户。

全年先后参加晋城市重点产业项目长三角（杭州）系列招商推介活动、2021 中国·山西（晋城）康养产业发展大会招商推介活动、第六届海峡两岸神农炎帝经贸恳谈交流会、第十二届中博会等重点招商活动。其中，12 月 23 日在太原举办第三届“邀老乡、回故乡、建家乡”创新创业暨“乡‘沁’相约·商赢四方”招商引资活动活动，现场签约项目 12 个，涵盖煤层气、新材料、大数据、能源开发、文旅康养、种养殖等多个领域，投资额达 112 亿元。全年全县签约项目 81 个，计划总投资 423.6 亿元；当年签约当年开工项目 80 个，当年开工率 98.8%；新开工项目计划总投资 115.2 亿元。

六、交通、邮电和通讯

年末全县公路通车里程 1544.5 公里，其中高速公路 77.3 公里；共有载货汽车 818 辆，其中，普通载货汽车载重量 12486.2 吨位；共有公路干线 3 条 120.8 公里，公路支线 338 条 1346.4 公里，桥梁 118 座 4399.3 米；全年公路养护里程 1544.5 公里。

年末全县邮政局(所)20 处，邮政路线 43 条，邮政单程总长度 1279 公里。全年共完成邮政业务总量 2262 万元，比上年增加 578 万元，增长 34.3%；其中，国内函件 19 万件，特快专递 28 万件，订销报纸 333 万份，订销杂志 142 万份。

年末全县共有通讯基站数 2020 座，其中，新联通公司 501 座，移动公司 1258 座，电信股份有限公司 261 座。移动电话客户 206465 户，比上年减少 4420 户，下降 2.1%；其中，5G 客户 60113 户；4G 客户 161420 户，比上年减少 8876 户，下降 5.2%；互联网客户 79960 户，比上年增加 4843 户，增长 6.4%。全年共完成通信业务总量 13816 万元，比上年减少 221.5 万元，下降 1.6%。

七、金融和保险

年末全县金融机构人民币各项存款余额达 166.6 亿元，较年初增加 20.4 亿元，增长 13.9%；其中，年末住户存款余额达 114.9 亿元，较年初增加 13.7 亿元，增长 13.5%；金融机构人民币各项贷款余额达 60.9 亿元，较年初增长 15.9 亿元，增长 35.3%。

表 7 2021 年年末金融机构人民币存贷款及增速

单位：亿元

指 标	年末数	比年初增长 (%)
各项存款余额	166.6	13.9
其中：非金融企业存款	28.2	32.2
住户存款	114.9	13.5
各项贷款余额	60.9	35.3
其中：非金融企业及机关团体贷款	46.1	39.4
住户贷款	14.8	23.9

全年保险行业实现业务总收入 11859.1 万元，增长 11.5%。其中，财产保险业务收入 3502.1 万元，增长 30.2%；人身保险业务收入 8357 万元，增长 5.2%。全年支付各类赔款及给付 2009.6 万元，增长 25.5%。其中，财产险赔款 1160.6 万元，增长 5.3%；人身险赔款及给付 849 万元，增长 70.1%。

八、教育和科学技术

年末全县共有各级各类学校 80 所，其中：幼儿园 29 所，小学 36 所，初中 10 所，高中 3 所，职业学校 1 所，特殊教育学校 1 所。在校学生 19718 人，其中幼儿园 4635 人，小学 7197 人，初中 4178 人，高中 3174 人，职中 463 人和特殊教育 71 人。义务教育阶段毕业生数 2915 人、义务教育阶段招生数 2074 人、义务教育阶段在校生数 11375 人。随着全县教育改革的不断深入，教育布局更加优化、教育资源更加均衡、教育保障更加有力，师资水平和教学质量稳步提高，2021 年中考、高考成绩位于全市同类县前列。

表 8 2021 年各类教育发展情况

单位：人

指 标	招 生	在校生	毕业生
职业教育	211	463	112
普通高中	1056	3174	1054
初 中	1267	4178	1555
小 学	807	7197	1360
学前教育	1455	4635	950
特殊教育	2	71	11

年末全县拥有市级技术创新中心 1 家、省级众创空间 2 家、星创天地 3 家、高新技

术企业 8 家。加快新型研发机构发展，召集 18 家科技型企业召开了科技创新研讨会议，对 R&D（研究与试验发展）经费投入多的 6 家企业拨付奖励资金 110 万元，对新认定的 4 家高新技术企业拨付奖励资金 40 万元，为 4 家企业下拨发明专利和实用新型专利推广应用奖励资金 18 万元。积极开展项目征集工作，共征集市级研发项目 2 项（县医院放射式冲击波治疗前列腺增生的疗效观察、县畜牧兽医服务中心畜间布病净化）、市重点研发计划（高新领域）项目 1 项（年产 3000 吨精丝纤维）；围绕省“三区人才科技计划”项目，邀请省农大专家陈晋明等 12 名专家就全县农业生产技术需求进行了专题调研座谈。

九、文旅、卫体和广播电视

年末全县共有群众文化馆 1 个，公共图书馆 1 个，文史博物馆 1 个，宣传文化中心 1 个，老年活动中心 1 个，青少年活动中心 1 个，梅杏剧院 1 个，游泳馆 1 个，全民健身中心 1 个，县级剧团 1 个，电影发行放映公司 1 个；全县共有农村电影放映队 11 支，业余文艺演出团体 4 家；全县共有国家级非物质文化遗产项目 3 项，省级项目 8 项，市级 19 项，县级 55 项；全年开展群众文化惠民工程 7600 场，惠及 10 余万人次；编创沁水鼓儿词舞蹈《再唱谷子好》、歌曲《永远跟着你》、快板《百年征程又启航》；县文化馆连续三次被评为国家“一级文化馆”。

年末全县共有 A 级景区 3 个。其中，4A 级景区 3 个。共有星级饭店 1 家。其中，三星级 1 家。首批四个重点康养村全部投入运营，下沃泉童年小镇和鹿台山国学康养小镇入围省特色小镇。启动“百里画廊”康养旅游季，配套多彩活动，树立了“康养沁水”形象。实施古堡活化利用和文明守望工程，动员全社会支持参与文物保护。联合相关部门，完成红色文化遗址的认定工作，盘活了文旅资源。

年末全县共有各级医疗卫生机构 364 个，医院和卫生院床位 860 张，卫生专业技术人员 1068 人，每千人拥有病床 4.4 张，每千人拥有医生数 5.46 人。村卫生室覆盖率 100%，县乡村三级医疗机构达标率 100%。

全年成功举办 2021 沁水县“圣康杯”3V3 篮球挑战赛；“野豹·金成工贸杯”全国中式台球争霸赛暨市运会台球项目选拔赛；开展武术、轮滑、跆拳道、毽子等优秀传统体育项目进校园活动；安全有序开展羽毛球、篮球、工间操、武术、健身气功等 12

项体育活动海选赛工作；组织实施晋城市第七届运动会“如画沁水 红色晋城”500团体操参演工作；承办市运会“篮球、跆拳道、毽球、游泳”四项比赛工作，获得晋城市大赛组委会颁发的最佳赛区奖和特别贡献奖。

年末全县共有广播电视台1个，调频发射台和转播台1座，调频发射功率1千瓦，广播覆盖率为97.3%；电视转播发射台1座，电视发射功率0.6千瓦，电视覆盖率达98.8%；全年制作播发《沁水新闻》256期；微信平台“沁水融媒”和“今日沁水”公众号共发布约2100篇文章，公众号“沁水融媒”关注人数突破30000+；树理云注册用户84900多个，日均活跃度1.2万，日均浏览量6千人次，网络直播板块累计浏览量4500万，累计关注人数50万；在中央广播电视总台《新闻联播》发稿2.5条，在山西广播电视台发稿22条，在晋城电视台《晋城新闻联播》发稿275条，进一步扩大了我县对外影响力和美誉度。

十、居民收支和社会保障

全年全居民人均可支配收入23172元，增长9.0%。按常住地分，城镇居民人均可支配收入34875元，增长7.9%；城镇居民人均消费性支出21745元，增长6.2%。农村居民人均可支配收入16063元，增长11.3%；农村居民人均生活消费支出11984元，增长12.6%。城镇和农村居民恩格尔系数（即食品消费支出占生活消费支出的比重）分别为20.0%和25.4%，分别比上年下降了0.3和0.6个百分点。



全年全县城乡基本养老保险参保161251人，共征缴基本养老保险基金50667万元。

其中，机关事业单位职工、企业职工和城乡居民分别参保 10881 人、27711 人和 122659 人，基本养老保险基金分别征缴 10350 万元、38749 万元和 1568 万元；城乡基本医疗保险参保 189857 人，其中城镇职工 33034 人，城乡居民 156823 人；征缴保险基金 14897 万元，其中城镇职工 10506 万元，城乡居民 4391 万元；失业保险和工伤保险分别参保 21078 人和 32019 人，保险金分别征缴 1017 万元和 2090 万元。全年全县共发放基本养老金 48172.06 万元，其中为机关事业单位发放待遇 22226 万元，为企业职工发放待遇 19448.06 万元，为城乡居民发放待遇 6498 万元。

年末全县城市低保对象 145 户 182 人、农村低保对象 2393 户 2973 人，共发放城乡低保资金 1636.27 万元。其中，城市低保金 162.85 万元，农村低保金 1473.42 万元。城市低保标准由 2020 年的 630 元/月提高至月 660 元/月，农村低保标准由 2020 年的 5280 元/年提高至年 5640 元/年。发放困难残疾人生活补贴 110.95 万元，重度残疾人护理补贴 379.02 万元，经济困难的高龄与失能老年人养老服务补贴 62.87 万元。全县共有养老机构 7 家，养老机构床位数 617 张，城乡社区老年人日间照料中心共 106 个，占全县行政村(社区)总数的 55.2 %。

十一、城市及基础设施建设

全年聚焦“大县城品质生活样板区”目标，高起点、高标准、高品质，全力推进城市建设管理工作。继续秉持“一城山水半城园”理念，优化“东进、西拓、南理、北抑、中提升”空间布局，推进南山新区、玉皇新区、中心片区、移民新区四大片区建设，集中实施五大类（公共服务、城市路网、基础建设、住房安居、产城融合）50 个工程项目，开展“两下两进两拆四提升”、“三洗六见”、市容市貌整治等品质提升行动，打造成山水之城、如画之城、温馨之城、幸福之城。

全年全县城市及基础设施重点工程顺利实施。游泳馆和梅杏剧院投入使用，蜜蜂小镇提前建成，城隍庙商业街改造工程开工建设，南山城市道路二期和玉皇山外环路工程稳步推进；沁水东交通枢纽与新县委党校项目施工图及预算已完成，正在办理环评、土地等前期手续。

全年实施柿园沟至蜜蜂小镇、站前路等市政道路线路入地，拆除大型户外广告 3 座，违规设置广告 14 处；政府、政务大厦 2 处智能化停车场投入使用；规范 1170 辆小黄车管理，规范 3400 个非机动车有序停放；共拆除违建 1119 处，拆除面积 8.75 万平

平方米。结合建筑节能改造，完成小区住宅楼外立面提升；实施背街小巷、城乡结合部环境卫生整治，清理垃圾 13200 方；补植行道树 381 棵，补植灌木 12000 余株，铺设地被植物 11 万余平方米；清理流动摊点 163 处，规范占道经营 187 处，查处店外经营 175 处，清除乱张乱贴 3000 余处，清除四堆十乱 137 处，完成 294 家饭店餐饮油烟治理。

全年通过商品房项目配建公租房方式建设 122 套公租房。其中：山水文苑小区 45 套，锦天金城府小区 77 套。全年完成 101 户农村危房改造任务；根据灾后重建要求，完成 401 户受灾房屋重建修缮任务。城乡房屋安全隐患排查录入农村房屋 45707 户，县城房屋 7507 幢，完成安全鉴定及部分整治任务。

全年全县配备清扫清运人员 2418 名，配备垃圾收集车 450 余台，转运厢 960 个，垃圾桶 25000 个，建成 31 座垃圾压缩中转站，配置中转站压缩机 42 台，转运车 14 台，所有行政村实现垃圾转运全覆盖。同步，在全县 49 个村开展垃圾分类试点工作，新配备垃圾中转车 90 台，配发分类垃圾桶、收集桶 3.5 万余个，推广生活垃圾“四分法”，确保生活垃圾正确“归位”。重点推进全县 6 个建制镇生活污水处理设施建设，目前已完成嘉峰镇、中村镇、郑庄镇 3 个乡镇污水处理项目建设，端氏镇、郑村镇、柿庄镇 3 个乡镇已通过不同渠道落实了建设方案并开工建设；全年排查整改各类市政隐患 310 处，累计铺装人行道 6200 平方米，硬化道路 7060 平方米，路面补坑 4500 平方米；更换水蓖井盖 50 套，更换河道栏杆 80 处，清理疏通雨污井 290 处，维修雨污管网 1300 米，整治易涝点 3 处，边坡隐患 3 处，完成河道、排洪渠清淤 15000 余方，增设社区公益广告宣传栏 80 余处，维修路灯 1134 多盏，安装路灯 226 盏，元宵节亮化 458 处，县城亮灯率接近 99%。县城 80 余家单位和 500 家商铺落实“门前三包”责任制，共清洗各类围挡护栏 6000 米，垃圾桶 1400 个，果皮箱 240 个，路灯 1200 盏，公交站牌 70 个，公益广告栏 200 处。

十二、资源、环境和应急管理

全县有自然保护区 1 个（历山），自然保护区面积 24800 公顷；国家级森林公园 1 个（太行洪谷），保护面积 2032.39 公顷。

全年全县规模以上工业向省外运输原煤 182.3 万吨，增长 50.9%，外运原煤占原煤

产量 4.7%。

全年全县社会用电总量 30.87 亿千瓦时。其中，第一产业用电 0.19 亿千瓦时，占社会用电量的 0.61%；第二产业用电 25.44 亿千瓦时，占社会用电量的 82.40%，其中，工业用电 25.28 亿千瓦时；第三产业用电 2.73 亿千瓦时，占社会用电量的 8.84%；城乡居民生活用电 0.74 亿千瓦时，占社会用电量的 2.41%。

全年县城环境空气质量二级以上天数达到 328 天。其中，一级天数 111 天。空气综合污染指数为 3.41，较上年下降 3.9%。细颗粒物（PM2.5）年平均浓度 26 微克/立方米，比上年下降 10.3%。张峰水库出口、郑庄、尉迟三个地表水断面全部达到功能区标准。饮用水源地水质达标率达到 100%。

县城污水处理率达到 100%；县城垃圾无害化处理率达到 100%；县城绿化覆盖率达到 39.5%。

全年共发生各类安全事故 12 起，死亡 6 人（均为道路交通事故）。亿元 GDP 生产安全事故死亡率为 0.018，煤矿百万吨死亡率 0。

公报注释：

1. 本公报部分数据为初步统计数据。
2. 地区生产总值、各产业增加值绝对数按现价计算，增长速度按不变价格计算。
3. 本公报所列增加、增长、减少、下降均系与上年比较，金融机构存贷款余额与年初相比。
4. 部分数据因四舍五入的原因，存在与分项合计不等的情况。
5. 固定资产投资中计划总投资为 500 万元-5000 万元项目和房地产开发项目统计方法为财务支出法，计划总投资 5000 万元及以上的项目统计方法为二选一（形象进度法或财务支出法）。

资料来源：本公报中财政数据来自县财政局；民营经济资料来自县中小企业发展促进中心；重点项目建设资料来自县发展和改革局；招商引资资料来自县投资促进中心；就业、社会保障等资料来自县人力资源和社会保障局；医疗保障等资料来自县医疗保障局；市场主体资料来自县行政审批局；市场监督管理资料来自县市场监督管理局；林业相关资料来自县

林业局；交通相关数据来自县交通运输局；邮政业务总量、电信业务总量、电话用户、上网人数等通信数据分别来自县邮政局、电信公司、移动公司、联通公司；保险相关资料来自县财产保险公司和县人寿保险公司；金融相关数据来自县人行；教育相关数据、科技项目等资料来自县教育局；艺术表演团体、博物馆、公共图书馆、文化馆以及旅游等资料来自县文化旅游局；广播电视等资料来自县融媒体；卫生、计生、体育等数据来自县卫生健康和体育局；城乡低保等相关资料来自县民政局；户籍人口数据来自县公安局；城镇建设资料来自县住房保障和城乡建设局；城市绿化等资料来自县园林局；生态环境资料来自晋城市生态环境局沁水分局；应急管理资料来自县应急管理局；其他数据资料均来自县统计局。