

沁水县 2022 年国民经济和社会发展 统计公报

沁水县统计局

2023 年 3 月 29 日

2022 年，在县委、县政府的坚强领导下，全县上下坚持以习近平新时代中国特色社会主义思想为指导，以迎接和学习宣传贯彻党的二十大精神为主线，重温习近平总书记考察调研山西重要讲话重要指示精神，坚决落实中央、省委、市委、县委决策部署，坚持稳中求进工作总基调，聚焦“三地三区五提升”战略要求，攻坚克难、真抓实干、砥砺奋进，全力以赴防疫情、稳经济、保安全、抓环保、惠民生，以“稳”应变，以“进”图稳，全县经济持续稳中向好，多项预期性指标创历史最好成绩，产业转型蹄疾步稳，项目建设全面提速，城乡面貌显著改善，民生福祉不断增进，社会事业全面进步，高质量发展态势强劲。

一、综 合

初步核算，全年全县生产总值 426.8 亿元，按可比价格计算，比上年增长 11.3%。其中，第一产业增加值 13.3 亿元，增长 3.3%；第二产业增加值 358.5 亿元，增长 12.9%；第三产业增加值 55.0 亿元，增长 6.7%。三次产业占 GDP 比重为 3.1 : 84.0 : 12.9，三次产业对经济增长的贡献率分别为 1.5%、87.2%和 11.3%，分别拉动经济增长 0.2、9.8 和 1.3 个百分点。第三产业中，金融业增加值 3.3 亿元，增长 9.3%，对经济增长的贡献率为 0.9%，拉动经济增长 0.1 个百分点；交通运输、仓储邮政业增加值 10.8 亿元，增长 3.8%，对经济增长的贡献率为 1.4%，拉动经济增长 0.2 个百分点；批发和零售业增加值 11.0 亿元，增长 16.0%，对经济增长的贡献率为 4.4%，拉动经济增长 0.5 个百分点；营利性服务业增加值 4.9 亿元，增长 0.9%，对经济增长的贡献率为 0.2%；非营利性服务业增加值 17.5 亿元，增长 8.2%，对经济增长的贡献率为 4.2%，拉动经济增长 0.5 个百分点。按常住人口计算，人均地区生产总值 219632 元，按 2022 年平均汇率计算为 32654 美元。

图1：2018年—2022年生产总值及增速

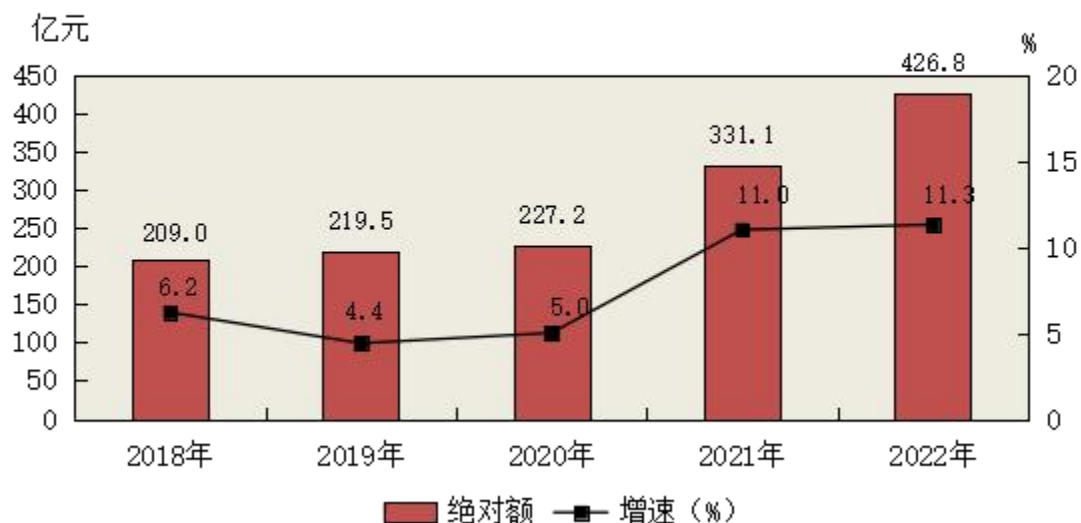
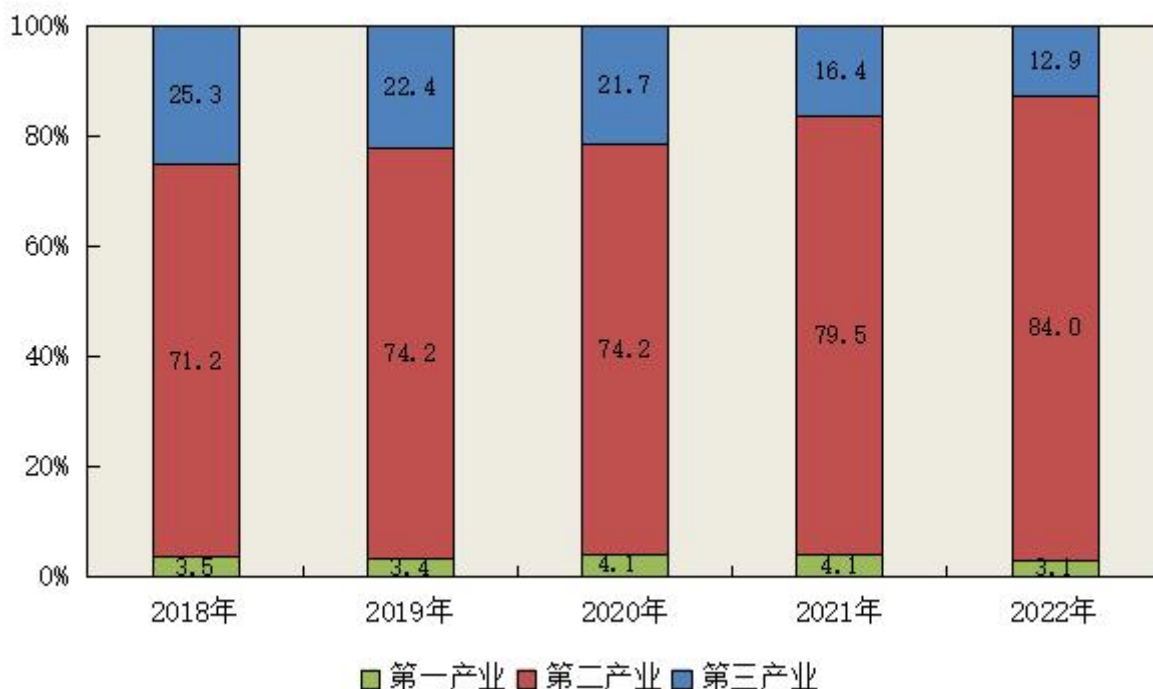


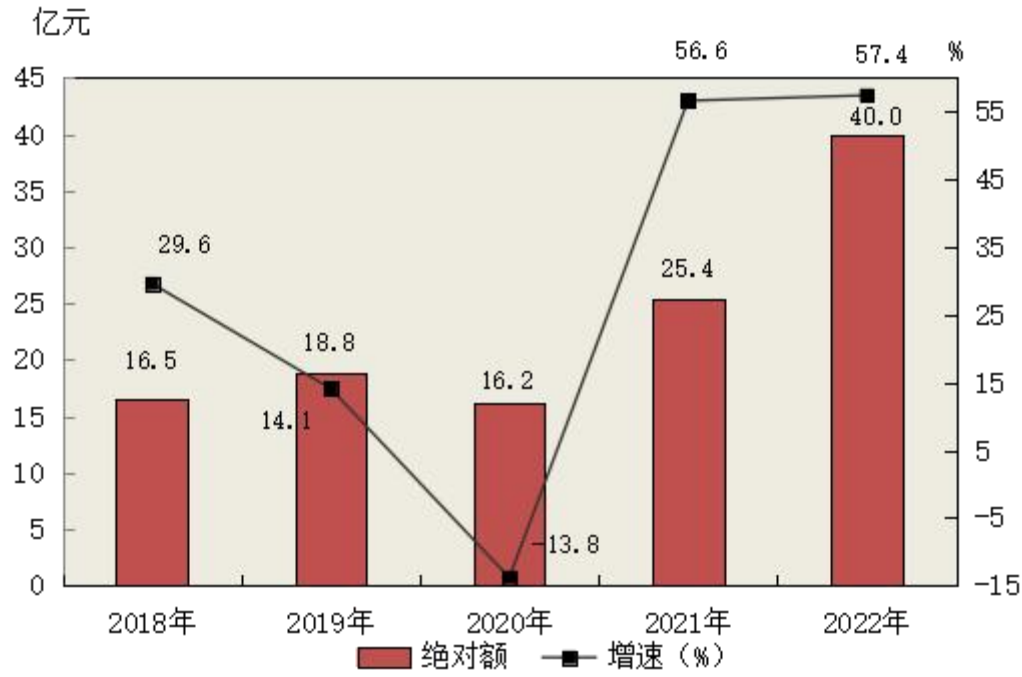
图2：2018年—2022年三次产业增加值占生产总值比重



全年全县财政总收入 111.3 亿元,增长 64.6%。其中,增值税 11.2 亿元,增长 37.4%; 企业所得税 6.7 亿元, 增长 226.6%; 个人所得税 0.2 亿元, 增长 19.5%; 资源税 5.2 亿元, 增长 44.5%; 城市维护建设税 2.0 亿元, 增长 36.1。一般公共预算收入完成 40.0 亿元, 增长 57.4%。其中, 税收收入 28.9 亿元, 增长 66.6%。一般公共预算支出 47.9 亿元, 增长 56.8%。其中, 公共安全支出 1.1 亿元, 增长 37.0%; 教育支出 5.0 亿元,

增长 9.1%，城乡社区支出 7.7 亿元，增长 50.6%，社会保障和就业支出 4.2 亿元，增长 7.5%，节能环保支出 9.0 亿元，增长 138.2%。

图3： 2018年—2022年一般公共预算收入及增速



2022 年末，全县常住总人口为 193881 人，比上年末减少 881 人，其中男性 104063 人，占 54.0%，女性 89818 人，占 46.0%，性别比为 115.86。城镇人口 97477 人，占 50.28%，比上年末提高 0.58 个百分点。乡村人口 96404 人，占 49.72%。出生人口 915 人，出生率为 4.71‰，死亡人口 1775 人，死亡率为 9.13‰，自然增长率为-4.42‰。

全年全县城镇新增就业 4080 人，其中：失业人员再就业 786 人，就业困难人员再就业 210 人。农村劳动力转移就业 5793 人。城镇登记失业率 2.6%。

图4：2018年—2022年城镇新增就业人数



新产业新业态新模式较快成长，全年全县规模以上工业中，工业战略性新兴产业增加值同比增长 7.4%，拉动全县工业增长 1.4 个百分点。全县风力发电 4.0 亿千瓦时，占规模工业电力比重达 19.5%，增长 22.6%。全县实有各类市场主体 21699 户，增长 34.9%。其中，分别新登记企业、个体工商户、农民专业合作社 1640 户、5149 户和 226 户，分别增长 26.7%、42.0%和 20.2%。

二、农 业

全年全县农作物播种面积 39.7 万亩，增长 0.7%。其中，粮食作物播种面积 34.4 万亩，增长 0.7%。粮食作物中，小麦播种面积 2.0 万亩，增长 2.5%；玉米播种面积 26.2 万亩，增长 3.5%。粮食总产量 11.4 万吨，增长 2.0%。其中，小麦产量 0.5 万吨，增长 2.9%；玉米产量 9.3 万吨，增长 5.0%。粮食亩产量 330 公斤，增长 1.2%。年末全县设施农业大棚 2072 个，同比增加 74 个，增长 3.7%。其中蔬菜播种面积 1947.6 亩，增长 9.6%，产量 10598.5 吨，增长 15.0%；食用菌产量 5202.2 吨，增长 26.5%。

年末全县大牲畜存栏 198 头，增长 24.5%。猪存栏 94505 头，下降 1.8%；牛存栏 3713 头，增长 8.0%；羊存栏 138803 只，增长 4.6%；家禽存栏 3026651 只，下降 8.3%；羊群饲养量 235702 只，增长 3.5%；肉类总产量 29632.5 吨，增长 9.1%；禽蛋产量 4481.6 吨，增长 0.1%；蚕茧产量 194.4 吨，下降 4.3%。

表 1 2022 年农作物及畜牧业生产情况

指标名称	单位	2022 年	2021 年	增速 (%)
------	----	--------	--------	--------

农作物播种面积	万亩	39.7	39.5	0.7
粮食作物播种面积	万亩	34.4	34.1	0.7
其中：小麦面积	万亩	2.0	1.9	2.5
玉米面积	万亩	26.2	25.3	3.5
粮食总产量	万吨	11.4	11.1	2.0
其中：小麦产量	万吨	0.5	0.47	2.9
玉米产量	万吨	9.3	8.8	5.0
粮食亩产量	公斤	330	326	1.2
油料总产量	吨	1933.5	1833.5	5.5
棉花总产量	吨	12.1	75.0	-83.9
蔬菜总产量	吨	74951.1	72309.8	3.7
水果总产量	吨	11506.0	10760.4	6.9
蚕茧总产量	吨	194.4	203.1	-4.3
肉类总产量	吨	29632.5	27161.8	9.1
禽蛋总产量	吨	4481.6	4474.9	0.1
羊群饲养量	只	235702	227698	3.5
年末大牲畜存栏	头	198	159	24.5
年末猪存栏	头	94505	96263	-1.8
年末牛存栏	头	3713	3438	8.0
年末羊存栏	只	138803	132743	4.6
年末禽存栏	只	3026651	3300155	-8.3

年末全县农业机械总动力 115413 千瓦，增长 2.5%。机械耕地面积 21043 公顷，下降 0.3%；机械播种面积 17426 公顷，增长 2.7%；机械收获面积 14500 公顷，增长 8.6%。全县农机服务收入 5010 万元，增长 0.6%。

全年生态治理荒山造林 3925 亩、四旁植树 145 万余株(其中：义务植树 80 万余株)；通道绿化 108.7 公里、通道绿化提档升级 47.6 公里、村庄绿化 35 个、森林乡村建设 2 个；森林抚育 1000 亩；连翘育苗 40 万株；草原普查 78 万亩、草原改良及修复 8000 亩；未成林管护 6000 亩；林业有害生物防治 3 万亩；森林病虫害成灾率控制在 3.5% 以下。

三、工业和建筑业

年末全县规模以上工业企业 78 家，规模工业增加值按不变价格计算，比上年增长 15.2%，其中，煤炭行业增长 18.5%，煤层气行业增长 5.9%；完成总产值 708.5 亿元，增长 37.0%；实现利税 253.4 亿元，增长 53.4%，其中，煤炭行业总产值 522.1 亿元，增长 48.8%；实现利税 198.5 亿元，增长 59.6%；煤层气行业总产值 147.6 亿元，增长 23.7%；实现利税 54.4 亿元，增长 38.9%；完成销售产值 664.6 亿元，增长 31.5%；实

现营业收入 762.5 亿元，增长 33.3%；利润总额 178.9 亿元，增长 68.9%；税金总额 74.5 亿元，增长 25.6%。

图5：2018年—2022年规模以上工业增加值增速

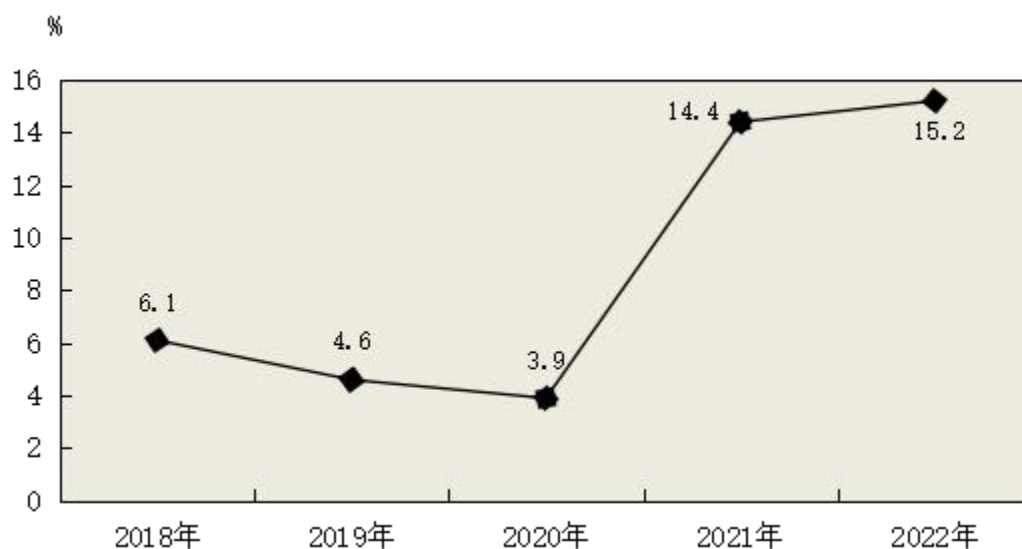


表 2 2022 年规模以上工业增加值增速

指 标	增 速 (%)
总 计	15.2
在总计中:轻工业	3.2
重工业	15.2
在总计中:国有企业	-
股份制企业	15.2
外商及港澳台投资	17.3
其他	-33.4
在总计中:国有控股企业	14.8
在总计中:非公有制企业	-0.2
在总计中:私有企业	-21.7
在总计中:中央企业	-6.3
地方企业	22.5
在总计中:大型企业	16.9
中型企业	13.9
小型企业	-3.2
煤炭开采和洗选业	18.5
石油和天然气开采业	7.9
开采专业及辅助性活动	-57.9
农副食品加工业	2.4
石油、煤炭及其他燃料加工业	-65.8
化学纤维制造业	-0.2
非金属矿物制品业	-23.4

金属制品业	-53.5
金属制品、机械和设备修理业	-17.1
电力、热力生产和供应业	-12.3
燃气生产和供应业	-22.6
水的生产和供应业	4.9

全年全县原煤产量 4061.7 万吨，增长 4.6%；洗煤 2367.6 万吨，增长 19.0%；煤层气利用量 51.1 亿立方，增长 8.8%；煤层气液化量 76.2 万吨，增长 2.9%；发电量 204578.2 万千瓦时，下降 6.7%；焦炭 13.7 万吨，下降 23.5%。

表 3 2022 年规模以上工业主要工业产品产量及增速

产品名称	单 位	产 量	增速（%）
原 煤	万吨	4062	4.6
洗 煤	万吨	2368	19.0
煤层气利用量	亿立方米	51	8.8
煤层气液化量	万吨	76	2.9
发电量	万千瓦时	204578	-6.7
焦 炭	万吨	14	-23.5
热 力	百万千焦	1120903	5.5

全年规模以上工业中，战略性新兴产业增加值增长 7.4%，占规模以上工业增加值的比重为 17.0%；制造业增加值下降 42.3%，占规模以上工业增加值的比重为 0.3%。

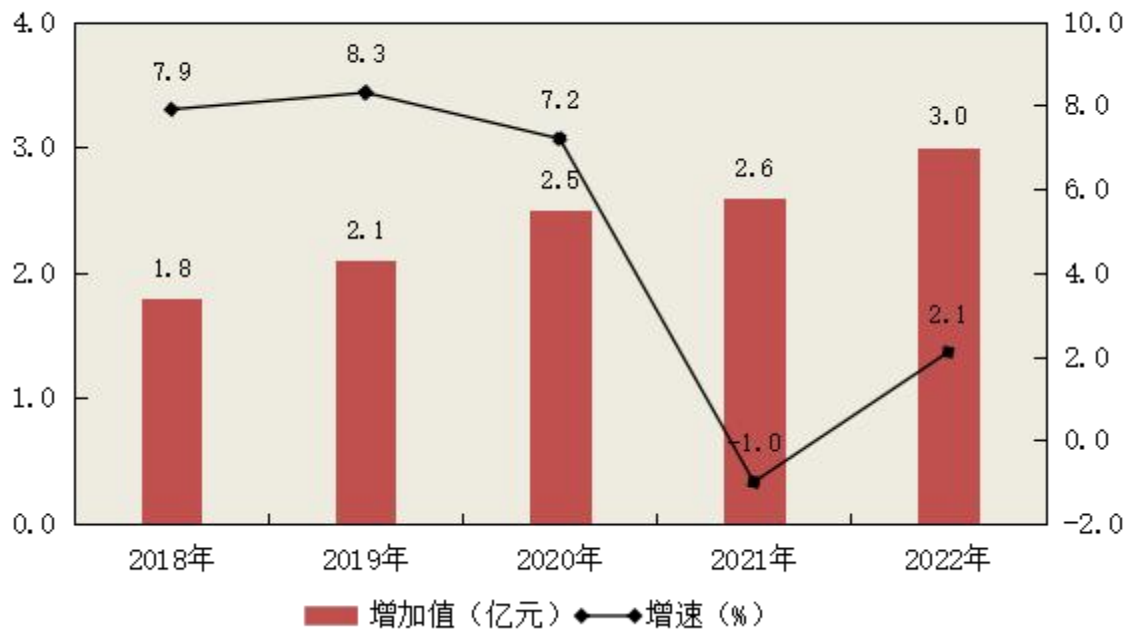
全年规模以上工业企业综合能源消费量 111.6 万吨标准煤，下降 25.0%；单位工业增加值能耗下降 34.9%；规上工业企业工业用电量 270379.3 万千瓦时，增长 2.8%。

全年全县民营经济增加值完成 59.8 亿元，增长 10.8%，其中工业增加值完成 37.3 亿元，增长 18.9%；营业收入完成 185.8 亿元，增长 14.9%；工业产值完成 150.3 亿元，增长 31.3%。

年末全县具有资质等级的建筑业企业 22 家，完成建筑业总产值 3.3 亿元，增长 6.2%。其中，建筑工程、安装工程和其他工程分别完成 3.1 亿元、0.02 亿元和 0.15 亿元。签订合同额 5.4 亿元，下降 5.4%，其中本年新签合同额 2.7 亿元，下降 28.8%。建筑业增加值 3.0 亿元，增长 2.1%。房屋建筑施工面积达到 5.9 万平方米，增长 9.2%。

房屋建筑竣工面积完成 1.25 万平方米, 增长 33.2%, 房屋竣工价值完成 0.19 亿元, 增长 8.4%。

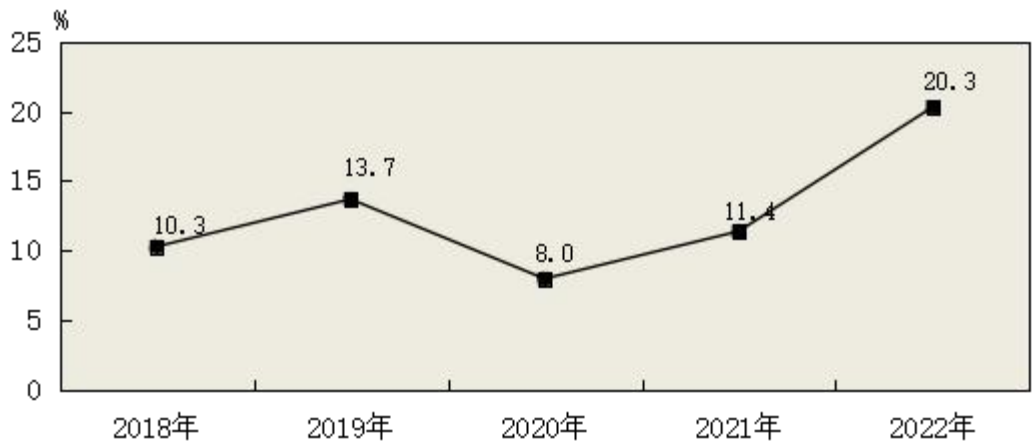
图6：2018年—2022年建筑业增加值及增速



四、固定资产投资

全年全县固定资产投资完成 102.9 亿元, 增长 20.3%。其中, 国有及国有控股投资 62.1 亿元, 增长 6.3%; 民间投资 22.3 亿元, 增长 52.5%。产业类投资完成 85.2 亿元, 增长 21.6%。

图7：2018年—2022年固定资产投资增速



在固定资产投资中，第一产业投资 4.3 亿元，增长 16.4%；第二产业投资 80.2 亿元，增长 21.4%，全部为工业投资；第三产业投资 18.4 亿元，增长 16.4%。

图8：2022年三次产业投资占固定资产投资比重

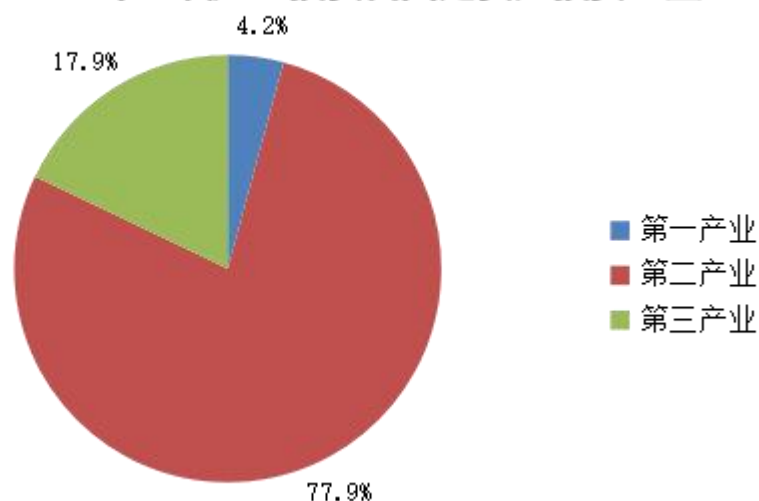


表 4 2022 年分行业固定资产投资及增速

单位：亿元

行 业	投资额	增速 (%)
总 计	102.9	20.3
农林牧渔业	4.6	19.8
采矿业	53.8	7.9
制造业	7.3	74.0
电力、热力、燃气及水的生产和供应业	19.1	59.7
批发和零售业	0.1	288.2
交通运输、仓储和邮政业	2.1	-40.5
房地产业	3.0	17.0
租赁和商务服务业	0	-100.0
水利、环境和公共设施管理业	7.8	180.7
居民服务、修理和其他服务业	0.2	163.2
教 育	1.7	317.2
卫生和社会工作	1.4	-59.4

全年全县在库项目 306 个。其中，计划总投资为 5000 万元以上的项目 92 个，完成投资 90.9 亿元，占全县固定资产投资的比重为 88.4%。

全年全县房地产开发企业 10 家，项目 13 个，计划总投资 28.5 亿元，完成投资 2.7 亿元，增长 41.1%。按工程用途分，住宅投资 1.7 亿元，增长 2.2%；商业营业用房投资

0.6 亿元,增长 872.5%;其它投资 0.4 亿元,增长 135.6%。全年完成商品房销售面积 54174 平方米,增长 6.9%。

五、市场贸易和招商引资

全年全县社会消费品零售总额 31.5 亿元,增长 0.7%。其中,城镇消费 24.5 亿元,增长 0.8%;乡村消费 7.0 亿元,增长 0.2%。分行业看,批发业零售额 5.2 亿元,增长 0.4%;零售业零售额 20.9 亿元,增长 0.7%;住宿业零售额 0.5 亿元,增长 0.2%;餐饮业零售额 4.9 亿元,增长 1.1%。

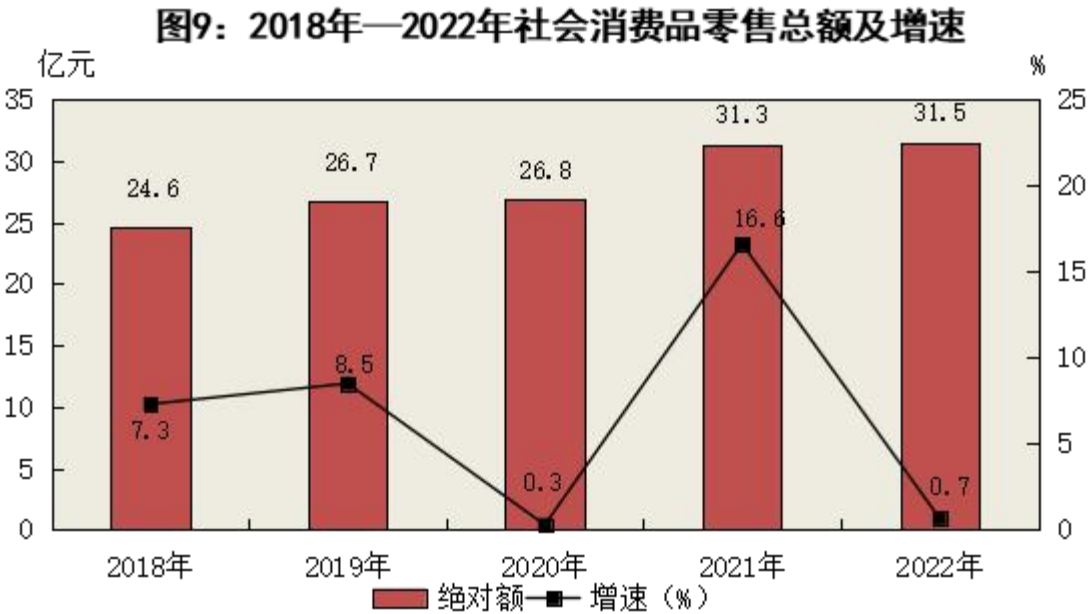


表 5 2022 年社会消费品零售总额及增速

单位：亿元

指 标	绝对额	增速 (%)
社会消费品零售总额	31.5	0.7
分地域：城 镇	24.5	0.8
乡 村	7.0	0.2
分行业：批发业	5.2	0.4
零售业	20.9	0.7
住宿业	0.5	0.2
餐饮业	4.9	1.1

全年全县限额以上单位消费品零售额 51042.7 万元,增长 22.3%; 实现网络销售额

666.0 万元，下降 35.3%。

在限额以上商品零售额中，汽车类、通讯器材类、日用品类、文化办公用品类、服装鞋帽纺织品类、化妆品类、家用电器和音像器材类、体育娱乐用品类、建筑及装潢材料类，分别实现零售额 2263.1 万元、1930.8 万元、772.4 万元、88.2 万元、6510.6 万元、523.5 万元、4829.8 万元、18.2 万元和 6936.8 万元，分别增长 251.0%、128.9%、97.2%、63.3%、39.3%、38.7%、37.0%、34.8%和 20.8%；家具类、石油及制品类、书报杂志类分别实现零售额 9.4 万元、4550.4 万元和 47.5 万元，分别下降 66.3%、17.0%和 2.7%。

表 6 2022 年限额以上批发零售业零售额及增速

指 标	单位：万元	
	绝对额	增速（%）
粮油、食品、饮料、烟酒类	11645.1	12.3
服装、鞋帽、针纺织品类	6510.6	39.3
化妆品类	523.5	38.7
金银珠宝类	29.8	14.6
日用品类	772.4	97.2
五金、电料类	124.8	6.5
体育、娱乐用品类	18.2	34.8
书报杂志类	47.5	-2.7
家用电器和音像器材类	4829.8	37.0
文化办公用品类	88.2	63.3
家具类	9.4	-66.3
通讯器材类	1930.8	128.9
石油及制品类	4550.4	-17.0
建筑及装潢材料类	6936.8	20.8
汽车类	2263.1	251.0
其他未列明商品类	7966.5	25.6

全年规模以上服务业中，交通运输、仓储和邮政业共完成营业收入 1.8 亿元，下降 30.6%，租赁和商务服务业完成营业收入 0.37 亿元，增长 3.5%。

全年共签约项目 62 个，计划总投资 266.6 亿元；当年签约当年开工项目 61 个，当

年开工率 98.4%；新开工项目计划总投资 104.5 亿元；固定资产投资项目资金到位 69.6 亿元；非固定资产投资项目资金到位 7 亿元。先后参加民企助力山西发展推介会、“康养山西夏养山西”康养产业项目（珠三角）招商推介会；中国山西（晋城）康养产业推介对接会等重点招商活动；并对煤层气、新材料、大数据、能源开发、文旅康养、种养殖等多个领域的项目进行了招商推介。

六、交通、邮电和通讯

年末全县公路通车里程 1555.7 公里，其中高速公路 79.5 公里；共有载货汽车 1523 辆，其中，普通载货汽车载重量 57874 吨位；共有公路干线 3 条 120.8 公里，公路支线 340 条 1349.5 公里，桥梁 118 座 4399.3 米；全年公路养护里程 1555.7 公里。

年末全县邮政局(所)20 处，邮政路线 29 条，邮政单程总长度 2156 公里。全年共完成邮政业务总量 2958 万元，比上年增加 696 万元，增长 30.8%；其中，国内函件 16 万件，特快专递 148 万件，订销报纸 338 万份，订销杂志 13 万份。

年末全县共有通讯基站数 2274 座，其中，联通公司 690 座，移动公司 1323 座，电信股份有限公司 261 座。移动电话客户 210463 户，比上年增加 3998 户，增长 1.9%；其中，5G 客户 79761 户，比上年增加 19648 户，增长 32.7%；4G 客户 124508 户，比上年减少 36912 户，下降 22.9%；互联网客户 87033 户，比上年增加 7073 户，增长 8.8%。全年共完成通信业务总量 13913 万元，比上年增加 97 万元，增长 0.7%。

七、金融和保险

年末全县金融机构人民币各项存款余额达 198.1 亿元，较年初增加 31.5 亿元，增长 18.9%；其中，年末住户存款余额达 135.4 亿元，较年初增加 20.5 亿元，增长 17.8%；金融机构人民币各项贷款余额达 75.7 亿元，较年初增长 14.8 亿元，增长 24.3%；金融机构存贷比 38.2%，较去年上升 0.3 个百分点，存贷差为 122.5 亿元。

表 7 2022 年年末金融机构人民币存贷款及增速

指 标	单位：亿元	
	年末数	比年初增长 (%)
各项存款余额	198.1	18.9
其中：非金融企业存款	43.8	55.1

住户存款	135.4	17.8
各项贷款余额	75.7	24.3
其中：非金融企业及机关团体贷款	58.8	27.4
住户贷款	16.9	14.5

全年保险行业实现业务总收入 10865 万元，下降 8.4%。其中，财产保险业务收入 3122 万元，下降 10.9%；人身保险业务收入 7743 万元，下降 7.3%。全年支付各类赔款及给付 2291 万元，增长 14.0%。其中，财产险赔款 1290 万元，增长 11.1%；人身险赔款及给付 1001 万元，增长 17.9%。

八、教育和科学技术

年末全县共有各级各类学校 62 所，其中：幼儿园 22 所，小学 26 所，初中 9 所，高中 3 所，职业学校 1 所，特殊教育学校 1 所。在校学生 19163 人，其中幼儿园 4774 人，小学 6976 人，初中 3869 人，高中 2974 人，职中 504 人和特殊教育 66 人。义务教育阶段毕业生数 2852 人、义务教育阶段招生数 2387 人、义务教育阶段在校生数 10845 人。随着全县教育改革的不断深入，教育布局更加优化、教育资源更加均衡、教育保障更加有力，师资水平和教学质量稳步提高，二本 B 类以上达线 755 人，较去年增加 45 人，达线率实现新突破，二本 B 类达线率 63.5%；中考成绩再创新高，总均分大幅提升，优生率明显增长，低分率明显下降。

表 8 2022 年各类教育发展情况

单位：人			
指 标	招 生	在校生	毕业生
职业教育	159	504	108
普通高中	900	2974	1099
初 中	1234	3869	1540
小 学	1153	6976	1312
学前教育	1508	4774	1335
特殊教育	5	66	13

年末全县高新技术企业数达到 15 家，已建立高校科研平台延伸基地、高校科技成果转化基地各 13 家，签约金额为 3246.3 万元。其中省内高校 4 个，签约金额 79 万元，省外高校 9 个，签约金额为 3167.3 万元，县市级新型研发机构建设 1 家（山西沁和绿

色智能煤炭科学院有限公司），培育 3 家（山西沁水新奥洁能能源有限公司、晋城源通饲料股份有限公司、山西易高煤层气有限公司）。已通过认定晋城源通饲料股份有限公司、沁水绿色农业有限公司 2 家企业申报市级星创天地，推进科技服务平台建设，建立煤炭领域科技服务平台 1 家，争取省科技厅专项资金 800 万元，获得省级科技进步二等奖 3 项，组织企业积极申报各类科技研发项目，能投、蓝焰、绿色农业发展有限公司 3 家企业申报了市级项目，蓝焰煤层气申报的“煤层气低效井改造潜力评价及增产技术研究”项目获得 50 万元立项支持。

九、文旅、卫体和广播电视

年末全县共有群众文化馆 1 个，公共图书馆 1 个，文史博物馆 1 个，宣传文化中心 1 个，老年活动中心 1 个，青少年活动中心 1 个，梅杏剧院 1 个，游泳馆 1 个，全民健身中心 1 个，县级剧团 1 个，电影发行放映公司 1 个；全县共有农村电影放映队 12 支，业余文艺演出团体 4 家；全县共有国家级非物质文化遗产项目 3 项，省级项目 6 项，市级 12 项，县级 34 项，“李家山竹马”成功入围省级非遗项目，“传统手工软米饭”、“传统手工调味佳品老黑酱”成功入围市级非遗项目；编排了《狸猫换太子》、《书生恩怨》，编创沁水鼓儿词《再唱谷子好》、歌曲《永远跟着你》、快板《百年征程又起航》等作品，另结合疫情防控工作，编创沁水鼓儿词《同心协力抗疫情》、快板《赞白衣天使》、舞蹈《领航》，及沁水秧歌《敬酒》、情景剧《西峪，西峪》等现实题材作品。全市率先成功搭建县有文化馆、图书馆两个总馆，乡镇有 12 个分馆，村（社区）有 192 个服务站点的三级公共文化服务设施网络。拍摄制作高质量汇报片一部，培育县域和城西片观摩验收点十个，顺利通过了省级专家组验收。圆满完成太行洪谷景区二期项目和沃泉星梦童年小镇项目建设；成功举办 2022 中国·山西（晋城）房车康养之旅沁水段巡游活动；开设搭建文旅抖音宣传平台，共发布原创视频 78 个，粉丝 1.4 万人。

年末全县共有各级医疗卫生机构 370 个，医院和卫生院床位 870 张，卫生专业技术人员 1227 人，每千人拥有病床 4.5 张，每千人拥有医生数 6.3 人。村卫生室覆盖率 100%，县乡村三级医疗机构达标率 100%。全县公立医疗机构 4 家，均设置发热门诊；全县无烟医疗机构覆盖率达 100%；与电视台联合举办了《健康沁水访谈》栏目，每月播出 2 期健康知识，受益群众覆盖率广；县医院、二院、19 个乡镇卫生院的局域网实现互联互通；居民健康档案建档率 100%，电子档案建档率 98.5%，居民规范化电子建档档案使

用率 66.4%。

参加 2022 年晋城市第二十二届武术锦标赛，并获得太极拳、器械团体第一名和健身气功团体第一名的优异成绩；成功举办 2022 年山西省群众文化活动暨“农商银行杯”篮球大赛；组织开展 2022 年沁水县“奔跑吧少年”暨第八届青少年乒乓球比赛、2022 年全省群众文化活动沁水县“七人制”足球大赛、2022 年全民健身日“小米高飞”轮滑巡回赛暨“奔跑吧少年”沁水县首届轮滑大赛。

年末全县共有广播电视台 1 个，调频发射台和转播台 1 座，调频发射功率 1 千瓦，广播覆盖率为 97.3%；电视转播发射台 1 座，电视发射功率 0.6 千瓦，电视覆盖率达 98.8%；全年制作播发《沁水新闻》245 期；各平台开设《奋进新征程 建功新时代》、《奋斗百年路 启航新征程》、《抓党建促基层治理能力提升》、《万名党员干部下基层 心系民生情暖民心》等 20 余个专栏，“树理云”APP 使用用户 8.5 万人，日均活跃度 1.2 万人，日均浏览量 6 千人次，“沁水融媒”微信公众号用户 3.7 万人，抖音号用户 85.6 万人，且增粉势头强劲，形成了播放达千万级别的作品矩阵，累计获赞 3700 万以上，总播放量超过 2.9 亿人次，单篇作品播放达到 4919.9 万。

十、居民收支和社会保障

全年全县居民人均可支配收入 24880 元，增长 7.4%。按常住地分，城镇居民人均可支配收入 37338 元，增长 7.1%；城镇居民人均消费性支出 21636 元，下降 0.5%。农村居民人均可支配收入 17353 元，增长 8.0%；农村居民人均生活消费支出 12439 元，增长 3.8%。城镇和农村居民恩格尔系数（即食品消费支出占生活消费支出的比重）分别为 21.9%和 26.4%，分别比上年上升了 1.9 和 1.0 个百分点。

图10：2018年—2022年城乡居民人均可支配收入

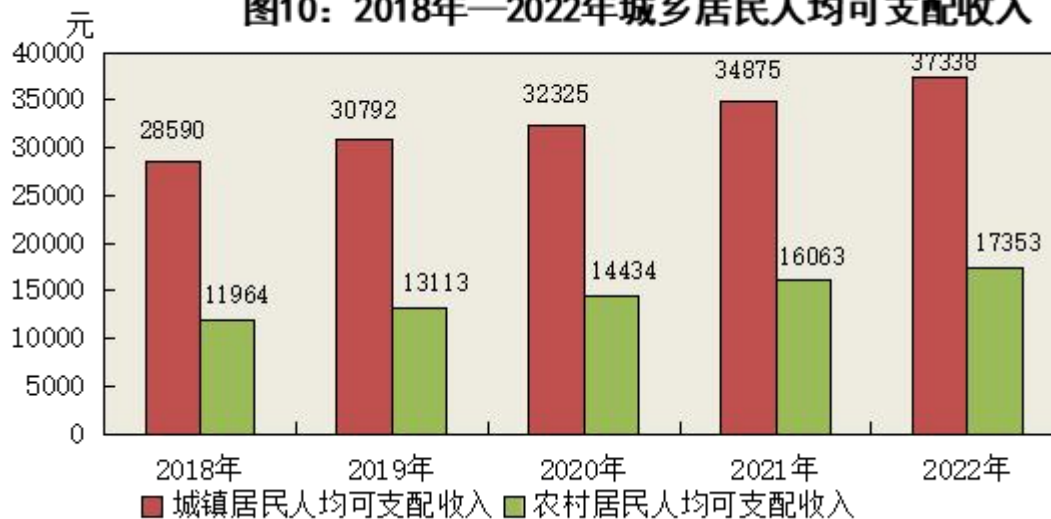
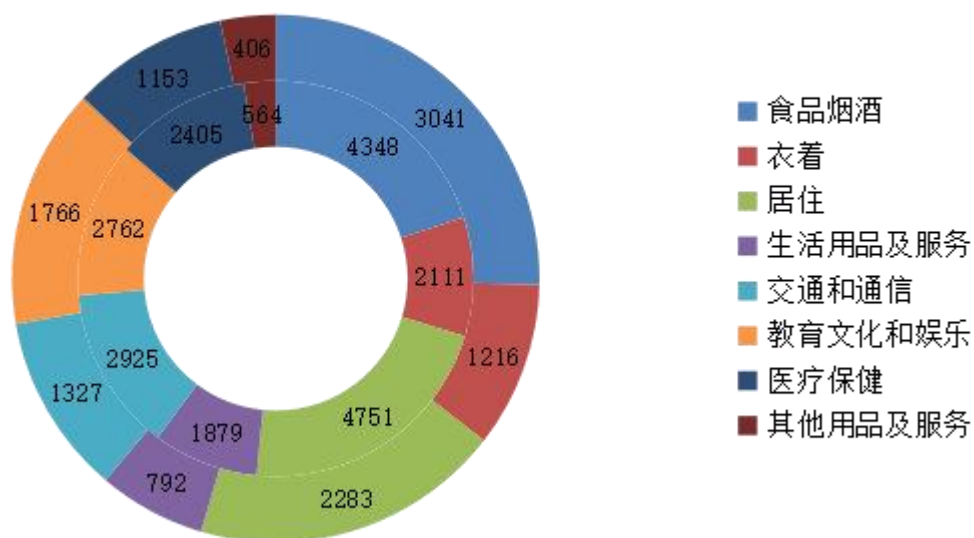


图11：2022年城乡居民人均生活消费支出



全年全县脱贫人口规模为 4060 户 9135 人，脱贫户人均纯收入为 12763 元，增长 14.5%。全县脱贫劳动力外出务工 4178 人，其中：省外务工 519 人，省内县外务工 837 人，县内务工 2822 人。

全年全县城乡基本养老保险参保 156605 人，共征缴基本养老保险基金 38172 万元。其中，机关事业单位职工、企业职工和城乡居民分别参保 6772 人、28600 人和 121233 人，基本养老保险基金分别征缴 10983 万元、24959 万元和 2230 万元；城乡基本医疗保险参保 185275 人，其中城镇职工 33227 人，城乡居民 152048 人；征缴保险基金 19129

万元，其中城镇职工 14263 万元，城乡居民 4866 万元；失业保险和工伤保险分别参保 22221 人和 32511 人，保险金分别征缴 947 万元和 2129 万元。全年全县共发放基本养老金 52886.4 万元，其中为机关事业单位发放 23849 万元，为企业职工发放 20936 万元，为城乡居民发放 8101 万元。

全县社会保险法定人群参保全覆盖，“社会保障卡”持卡人数 19.1 万人，申领电子社保卡 11.1 万人；采取“走出去、引进来”“带编进校”的引才方式，到山西省中医药大学为县医疗集团引进高层次人才 6 名，积极落实兑现市县人才政策奖补资金，为事业单位引进 101 名高层次人才落实额外生活补贴 121.2 万元，为企业新全职引进的 13 名高层次人才发放生活补贴 14.4 万元，对企业新吸纳的 11 名“985”、“211”、“双一流”院校本科毕业生发放生活补贴 4.3 万元；新增技能人才 2627 人，高技能人才 722 人，开展专项能力考核 1993 人。仲裁机构共受理劳动人事争议案件 176 起，调解结案 132 起，裁决结案 44 起，调解结案率为 75%，仲裁结案率为 100%。

十一、城市及基础设施建设

全年聚焦“大县城品质生活样板区”目标，高起点、高标准、高品质，全力推进城市建设管理工作。全年城市建设共实施 50 个项目，涉及城市路网、公共服务设施、住房安居、基础设施、产城融合五大类，其中：新建 22 个，续建 22 个，谋划储备 6 个，总投资 63.4 亿元。

全年完成全县 19 处集中隔离医学观察场所和健康驿站“四图合一”、“三区两通道两缓冲”改造任务；完成树理中学教学楼、综合楼、土沃敬老院隔离场所改造任务。建成了沁水县方舱医院，同步建成了城东方舱医院并升级成为亚定点医院。建成了山水文苑公租房、锦天金域府公租房等 9 个隔离点，总隔离房间 1072 间。

全年清运垃圾 6 万吨，县城 40 座公厕管理精细化，全年铺装人行道 4200 平方米，路面补坑 1500 平方米，维修雨污管网 4000 米，排查水蓖井盖 4130 个，更换栏杆 188 处，增设公益广告 420 余处，维修、安装路灯 1000 多盏，县城亮灯率 100%；落实门前三包 1687 户；清理店外经营 860 次，乱堆乱放 780 处，清理标语、广告 1300 处；拆除城乡违法建设 25760 平方米；完成建筑企业、房地产企业等市场主体倍增 350 户，增长率 65%；共办理项目验收 10 个，消防验收 2 个，商品房备案 84 个，房屋租赁备案 151 件，政务热线 165 件。

十二、资源、环境和应急管理

全县有自然保护区 1 个（历山），自然保护区面积 24800 公顷，拥有“华北绿肺”、“中国农耕文明发源地”之美誉；国家级森林公园 1 个（太行洪谷），保护面积 2032.4 公顷，境内森林资源丰富，生物资源种类繁多，森林覆盖率达 90%，是华北地区少有的集雄、壮、奇、秀于一体的山水景观，先后获得“国家级森林公园”、“中国森林氧吧”、“国家森林康养基地”、“研学实践教育基地”等称号。

全年全县规模以上工业向省外运输原煤 754.7 万吨，增长 413.9%，外运原煤占原煤产量 36.2%。

全年全县全社会用电总量 33.0 亿千瓦时。其中，第一产业用电 0.18 亿千瓦时，占全社会用电量的 0.5%；第二产业用电 28.0 亿千瓦时，占全社会用电量的 84.8%；第三产业用电 2.7 亿千瓦时，占全社会用电量的 8.2%；城乡居民生活用电 0.8 亿千瓦时，占全社会用电量的 2.4%。

全年县城环境空气质量综合指数 3.4，排名全市第一、领跑全省第一方阵。达标天数 325 天，优良率 89%。SO₂ 平均浓度值为 7 μg/m³；NO₂ 平均浓度值为 23 μg/m³；PM₁₀ 平均浓度值为 43 μg/m³；PM_{2.5} 平均浓度值为 28 μg/m³；CO 日均值第 95 百分位数浓度为 1.2mg/m³；O₃ 日最大 8h 平均值第 90 百分位数浓度为 157 μg/m³；县城建成区内无黑臭水体，全县 20 处集中式饮用水水源地水质均达标；土壤环境质量趋于低风险，安全利用率 100%。

县城污水处理率达到 100%；县城垃圾无害化处理率达到 100%；县城绿化覆盖率达到 40.0%。

全年共发生各类安全事故 9 起，死亡 5 人，同比事故起数减少 3 起、下降 25%，死亡人数减少 1 人、下降 17%（均为道路交通事故）。亿元地区生产总值安全事故死亡率为 0.018 人/亿元，在控制目标 0.031 人/亿元之内。实现了连续六年生产安全事故起数和死亡人数考核指标的“双下降”，全县安全生产形势持续稳定向好。

公报注释：

1. 本公报部分数据为初步统计数据。
2. 地区生产总值、各产业增加值绝对数按现价计算，增长速度按不变价格计算。

3. 本公报所列增加、增长、减少、下降均系与上年比较，金融机构存贷款余额与年初相比。

4. 部分数据因四舍五入的原因，存在与分项合计不等的情况。

5. 固定资产投资中计划总投资为 500 万元-5000 万元项目和房地产开发项目统计方法为财务支出法，计划总投资 5000 万元及以上的项目统计方法为形象进度法。

资料来源：本公报中财政数据来自县财政局；民营经济资料来自县中小企业发展促进中心；重点项目建设资料来自县发展和改革局；招商引资资料来自县投资促进中心；就业、社会保障等资料来自县人力资源和社会保障局；医疗保障等资料来自县医疗保障局；市场主体资料来自县行政审批局；市场监督资料来自县市场监督管理局；林业相关资料来自县林业局；交通相关数据来自县交通运输局；邮政业务总量、电信业务总量、电话用户、上网人数等通信数据分别来自县邮政局、电信公司、移动公司、联通公司；保险相关资料来自县财产保险公司和县人寿保险公司；金融相关数据来自县人行；教育相关数据、科技项目等资料来自县教育局；艺术表演团体、博物馆、公共图书馆、文化馆以及旅游等资料来自县文化和旅游局；广播电视等资料来自县融媒体；卫生、计生、体育等数据来自县卫生健康和体育局；城乡低保等相关资料来自县民政局；城镇建设资料来自县住房和城乡建设局；城市绿化等资料来自县园林绿化服务中心；生态环境资料来自晋城市生态环境局沁水分局；应急管理资料来自县应急管理局；其他数据资料均来自县统计局。